

СТОМАТОЛОГИЯ КАЗАХСТАН

СПЕЦИАЛЬНОЕ ИЗДАНИЕ ДЛЯ
ПРОФЕССИОНАЛОВ

Швейцарская компания «Штрауманн» уже в Казахстане!

straumann

21 октября 2017 г в г. Алматы в отеле «Rixos» состоялось значимое для казахстанских стоматологов событие – компания “Straumann” презентовала начало своих продаж в Казахстане.

Эксклюзивным дистрибьютором компания выбрала «AMD group». Теперь у пациентов есть возможность получить лечение с помощью одних из самых высококачественных имплантантов в мире не за рубежом, а в клиниках Казахстана, а врачам-имплантологам удовлетворить свои самые высокие требования к качеству и надежности.

Straumann – швейцарская компания, которая производит имплантаты уже несколько десятилетий. Компания входит в тройку мировых лидеров по производству зубных имплантантов.

Мероприятие посетили более ста ведущих стоматологов имплантологов и ортопедов Казахстана.

Официальный лектор компании Straumann – Альгирдас Пуишис (Algirdas Puisys - руководитель учебного центра по имплантологии Vilnius implantology center, директор и учредитель клиники) – представил

Людмила Павловна выразила большую признательность руководителю AMD group за предоставленную возможность выхода компании Straumann на рынок РК. Особенно хотела бы отметить качество презентационного материала, презентация была представлена очень грамотно и доступно. Альгирдас Пуишис (руководитель учебного центра по имплантологии Vilnius implantology center) очень четко и пошагово рассказал, как правильно работать с имплантатами Straumann.

«Появление на рынке Казахстана продукции компании Straumann говорит о том, что стоматологи выходят на новый уровень» - отметила Л.П.Антонова. «Они в своей работе все чаще стали использовать более качественные и инновационные имплантанты, что позволяет нашим казахстанцам получать стоматологические услуги на мировом уровне».



интересные научные и практические данные, основанные на собственном опыте, а также на научных разработках компании.

Слушателей заинтересовал опыт и успешные результаты работ, представленных лектором. В перерывах нашим врачам удалось пообщаться теснее с г-ном Пуишис, чтобы задать интересующие их вопросы. На вопросы по продукции также ответил Рафаэль Пераро (Raffaele Peraro) - Руководитель отдела продаж по Центральной Европе и дистрибуции.

В ходе беседы мы задали несколько вопросов касательно самой продукции и используемых технологий, а также поинтересовались, почему компания только сейчас вышла на рынок Казахстана, и какие рекомендации по работе с их продукцией они могут дать нашим имплантологам и ортопедом:

«Компания тщательно анализировала и изучала рынок, и только после того, как были сделаны все необходимые исследования, казахстанский рынок показал себя как перспективный и надежный для сотрудничества в области дентальной имплантологии».



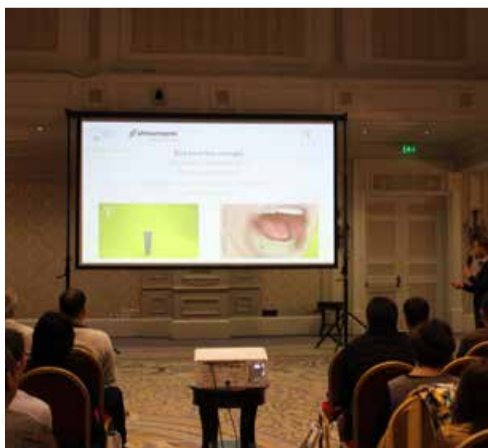
При выборе дистрибьютора мы рассматривали множество компаний партнеров, выбор был сделан в пользу компании AMD group.

AMD group уже более 20 лет на рынке и зарекомендовала себя как надежная и стабильная компания.

Сотрудники AMD group прошли полную подготовку по продукции Straumann, и компания получила статус официального дистрибьютора».

Рафаэль Пераро дал рекомендации нашим стоматологам при работе с имплантатами компании Straumann: «Доктору важно помнить две вещи, он должен постоянно проходить тренинги и обучаться работе с нашей продукцией. Раньше ситуация была проще, чаще отсутствие зубов было в основном у пожилых людей. Но сейчас ситуация в корне изменилась, все больше встречаются и молодые люди с отсутствием зубов, поэтому доктору важно и нужно правильно выбирать партнера по имплантатам и думать о долгосрочной перспективе, а не о моментальной выгоде. Он несет ответственность перед своими пациентами за качество не только своей работы, но и качество материала, который он использует».

Нам удалось побеседовать с генеральным директором ТОО «Daris-TTE», д.м.н. Антоновой Людмилой Павловной. Мы получили положительные отзывы о продукции компании Straumann, о самой презентации.



Почему Штрауманн выбирают лучшие клиники всего мира?

В основе построения Системы дентальной имплантации Straumann® лежит простота. Одна система и один набор инструментов используются при любых показаниях.

- Одна система, имеющая в своем составе как имплантаты с гладкой шейкой (Soft Tissue Level), так и без гладкой шейки (Bone Level) дает максимальную свободу выбора
- Технологии поверхностей SLA® и SLActive® для высокой предсказуемости лечения
- Материалами, из которых изготавливаются имплантаты, являются коммерчески чистый титан 4-го класса и титаново-циркониевый сплав Roxolid®, специально разработанный для использования в дентальной имплантологии

Во всем мире установлено более 14 миллионов имплантантов Straumann Roxolid® – это специально разработанный высокоэффективный сплав, превосходящий по прочности и приживаемости коммерчески чистый титан.

Roxolid® – это сплав двух металлов: циркония (15%) и титана (85%). Благодаря такому сочетанию ингредиентов имплантаты из этого сплава имеют более высокую прочность на разрыв и износостойкость, чем титановые имплантаты аналогичных размеров.

Имплантаты Straumann® из сплава Roxolid® могут применяться в случаях, когда требуется использование имплантантов меньшего диаметра из-за недостаточного количества кости.

Поверхность SLActive® является центральным звеном Системы дентальной имплантации Straumann® и создана для ускорения интеграции имплантата с костью и получения прогнозируемо высоких результатов лечения.

Имплантаты Straumann с поверхностью SLActive® являются гидрофильными. Это значит, что степень смачиваемости такой поверхности очень высокая, что обуславливает ее более быстрое взаимодействие с кровью по сравнению с имплантатами с обычной поверхностью.

Свойства гидрофильности и химической активности, присущие поверхности SLActive® способствуют более быстрой остеоинтеграции, что ведет к ускорению достижения вторичной стабильности.

Продолжительность периода восстановления после имплантации может сократиться в 2 раза.

Поверхность SLActive® с клинически доказанной эффективностью была разработана для реализации следующих задач:

- Более быстрое и надежное лечение за 3-4 недели по всем показаниям
- Более высокая предсказуемость лечения в сложных случаях
- Расширение возможностей при лечении пациентов с множественными патологиями



AMD.KZ
Asian Medical
Depo group

ТОО «Asian Medical Depo group»
г. Алматы, ул. Богенбай батыра, 149
+7 (727) 313-15-23; +7 (727) 313-15-26
info@amdgroup.kz; www.amdgroup.kz

Филиал в г. Астана: ТОО «Омега МТ»
Адрес: г. Астана, ул. Майлина 23 ВП 1
Тел./факс: +7 (7172) 56-78-45
omegamt@mail.ru



Семинар по Штрауманн



10 и 11 ноября прошел двухдневный курс «Система имплантантов Straumann».

ПРОГРАММА СЕМИНАРА БЫЛА РАЗБИТА НА ДВА ДНЯ:

- **Первый день:** в первой половине дня участники прослушали теоретическую часть по хирургии современных системы имплантантов Straumann, какие необходимо учитывать нюансы с точки зрения хирургии и ортопедии. Вторая половина дня была посвящена практической части по хирургии. Было разобрано большое количество клинических случаев.
- **Второй день:** первая половина дня была посвящена теоретической части в ортопедии, вторая половина дня практическая ортопедия, где участники смогли оценить все преимущества работы с имплантатами Straumann, а также, попробовали на практике использовать новейшие технологии протезирования на имплантатах Straumann.



Мы получили положительные отзывы от участников данного семинара, а именно, сам формат семинара был очень грамотно и профессионально организован. Многие из участников знали преимущества имплантантов премиум класса Straumann и были признательны AMD group за приглашение и предоставленную возможность приобрести их.

Хотелось бы выразить отдельную благодарность лектору – Алиеву Рауфу Эльдаровичу (главный врач стоматологической клиники «Прима» г. Москва) за интересный и познавательный практический семинар по системам имплантантов Straumann.



Образовательные программы Штрауманн в 2017 – 2018 гг.

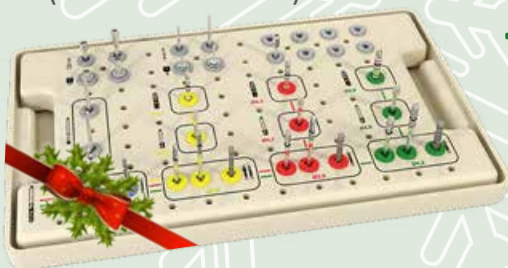
ДАТА	ОПИСАНИЕ
10 – 11 ноября 2017 г. г. Алматы	Система имплантантов Штрауманн. 10 ноября – Хирургический раздел 11 ноября – «Ортопедические решения – сделать сложное простым» Спикер: Алиев Рауф
Январь 2018 г. г. Алматы	Дентальная имплантация и регенерация тканей полости рта в повседневной клинической практике Спикер: Рябов Алексей
Март 2018 г.	Базовый курс по системе Штрауманн
27 – 28 апреля 2018 г. г. Алматы и Астана	«Комплексный подход в современной дентальной имплантологии» 27 апреля – г. Алматы 28 апреля – г. Астана Спикер: Серджио Пиано (Sergio Piano)
16 – 18 мая 2018 г. г. Алматы	KAZDENEXPO – 2018 г. Алматы Консультации и презентации на стенде «Straumann» Консультанты: Равиль Тикарев, Рафаэль Пераро (Raffaele Peraro)
25 – 26 мая 2018 г. г. Казань	Имплантологический конгресс Спикеры: Prof. Matteo Chiapasco and Dr/ Paolo Casentini, Италия
29 – 31 мая 2018 г.	Двухдневный практический курс Dr. Bruno Schmid Визит завода Штрауманн Базель, Швейцария
Сентябрь 2018 г. г. Алматы	Двухдневный практический курс по системе Штрауманн
12 – 13 октября 2018 г. г. Сочи	Российский ITI Конгресс Спикеры: S.Chen Australia, D. Morton and W. Martin USA and Algirdas from Lithuania plus some Russian speakers
Ноябрь 2018 г. г. Алматы и Астана	Двухдневный практический курс по системе Штрауманн

STRAUMANN

Акция!

При покупке 20 имплантатов,
Вы получаете

Стартовый
хирургический набор
(20 имплантатов)



+



3 имплантата
в подарок

straumann

Акция действует до 31 декабря 2017 г.

STRAUMANN

Акция!

При покупке
40 имплантатов
Вы получаете

физиодиспенсер
Implantmed



+

хирургический
наконечник
WS-75 LG



в подарок

straumann

Акция действует до 31 декабря 2017 г.

Современные методы рентгенологического обследования в стоматологии

25 ноября 2017 года приглашаем в Центр обучения "iDent" на базе стоматологической клиники "Бану" где будет проходить мастер-класс по теме: «Современные методы рентгенологического обследования в стоматологии»

На мастер-классе Вы узнаете:

- Что такое рентгеновское излучение.
- Дозы.
- Сколько можно делать снимков и с чем можно сравнить лучевую нагрузку при рентгенографии зубов.

Программа:

- Принципы формирования рентгенологического изображения при внутриротовой рентгенографии зубов.
- Панорамная томография зубных рядов.
- Компьютерная томография в стоматологии.

Участники мастер-класса смогут научиться: Как нужно делать снимки зубов, чтобы поставить правильный диагноз и не ожидать ошибки от апекслокатора. Изометрический метод рентгенографии зубов. Интерпроксимальная и пародонтальная рентгенография. Оклюзионный метод. Эксцентрическая проекция – способ получения раздельного изображения корней и каналов. Принцип стандартизации манипуляций.

Время проведения:

с 9:00 до 18:00 (перерыв: с 13:00 до 14:00)

Стоимость: 40 000 тг.

Место проведения:

г. Алматы, ул. Богенбай батыра, 149 (МЦ «Академия Здоровья»)



Лектор

Татьяна Кин-Хорошун

(г. Смоленск)

консультант и инструктор по работе с программным обеспечением конусно-лучевых компьютерных томографов

iDent

По окончании семинара выдается сертификат iDent (8 часов)



Тел. для регистрации:

+7 (778) 333 50 08

+7 (727) 313 15 23

Контактное лицо:
Тулесбаева Динара

Обучение «Elexxion AG» в г. Алматы и Астана

Компания «Elexxion AG» (Германия) совместно с учебным центром «iDent» провели семинар и мастер-класс 6 октября в Алматы (на базе клиники iDent (ТОО «Бану») и 7 октября 2017 г. в г. Астана (Стоматология «Doctor Dent») по лазерным технологиям в стоматологии.

elexxion AG



Семинар и мастер-класс проводили квалифицированные специалисты:

- Marten Touwe – Директор по продажам компании Elexxion GmbH (Германия);
- Баталов Б.С. – врач хирург-имплантолог клиники «iDent», лектор компании EMS по пьезохирургии
- Худайбергенов И.П. – врач - стоматолог клиники iDent, консультант фирмы EMS, лектор Swiss Dental Academy – Швейцарская Дентальная Академия.

По окончании обучения врачам-стоматологам были вручены сертификаты фирмы Elexxion, а также АСИПО (6 часов).

Врачам-участникам семинара представилась возможность оценить эффективность лазерных аппаратов Elexxion Claros Nano и Claros Pico во всех областях стоматологии – в хирургии, эндодонтии, пародонтологии и косметической стоматологии. Использование лазерных технологий в повседневной работе врача-стоматолога – признак вдумчивого отношения к результатам своей практики, желание получить эффективный результат и открытость к инновациям.

Выражаем благодарность администрации Стоматологии «Doctor Dent» за предоставленную базу и организацию курса.



Курс «VITA Lunch & Learn»

16 октября в г. Алматы прошел курс по программе «VITA Lunch & Learn»

Мы провели нашу новую программу – «Lunch & Learn».

Время очень ценно, и, с учетом этого, мы предоставили возможность участникам получить полезную практическую информацию по работе с керамикой.

Что такое «Lunch & Learn»?

Это оптимальное сочетание теории и практики. Во время практической демонстрации упор делался на понимание особенностей материала и работу с ним.

Курс вел - Владимир Мадюдя, мастер зубной техник.



Курс «Изготовление высокоэстетичных съемных полных протезов»

17 октября в г. Алматы в МЦ «Академия Здоровья» прошел практический курс по теме: «Изготовление высокоэстетичных съемных полных протезов».



Во время курса участники изучили все нюансы, которые следуют учитывать при изготовлении съемных протезов, начиная с анализа моделей, нанесения меток и планирования постановки. Также были рассмотрены методики выбора соответствующих зубов согласно имеющейся информации, включая цифровое планирование улыбки. В дополнение к эстетически и функционально безупречной и быстрой постановке, техниками были получены полезные советы по эффективной индивидуализации передних зубов и десневой части базиса, например, с помощью композита VM LC flow.

В рамках курса каждый участник получил возможность на практике изготовить съемный протез из предоставленных материалов:

- Гарнитуры зубов Vita MFT
- Артикуляторы AMANNIRBACH
- Гипс артикуляционный.

Курс вел - Владимир Мадюдя, мастер зубной техник.



Курс VITA VMK master в г. Астана

19-го октября в городе Астана состоялся однодневный мастер класс для зубных техников по металлокерамике.

Мастер класс провел консультант фирмы Vita (Германия), зубной техник с более чем 20-ти летним стажем - Владимир Мадюдя.

Темой данного курса была «Металлокерамическая масса «Vita VMK master»; Теоретические и практические аспекты работы с металлокерамической массой Vita VMK Master».

Владимир Мадюдя уже много лет занимается обучением наших зубных техников, и, благодаря его мастерству и таланту, его ученики становятся с каждым годом все более профессиональными и успешными. Выражая благодарность своему учителю, они в каждый его приезд просят опять приезжать к нам с новыми технологиями и разработками компании.

В данном обучении приняли участие зубные техники городов Астаны, Кокшетау и Акмолинской области.

ТОО «Омега МТ» выражает огромную благодарность клинике «Доктор Дент», а именно директорам в лице Даны Диясовны и Дулата Сериковича за возможность проведения обучения на базе их клиники.



Курс VITA PM9

18 октября в г. Алматы, в клинике Профессора Рузутдинова прошел курс «VITA PM9- Изготовление цельно керамических реставраций методом прессования».

Курс VITA PM 9 дал возможность участникам на практике углубить и расширить свои знания о технологии изготовления безметалловых реставраций, а также получить компетентные ответы на вопросы, возникающие как в процессе работы на курсе, так и в повседневной практике.

Каждому участнику был выдан материал - VITA PM 9, VITA VM 9/ADD-ON, VITA AKZENT Plus

Курс вел - Владимир Мадюдя, мастер зубной техник.



Практический случай использования иглорефлексотерапии в хирургической стоматологии

Стоматологическая клиника IDent
(Медицинский Центр «Академия Здоровья»)

Баталов Б.С.
Жуков О.С.

Практический случай использования иглорефлексотерапии в хирургической стоматологии

В данной статье приведен клинический случай из практики пациентки с диагнозом «Обострение хронического периодонтита 46 зуба», которой была проведена экстракция 46 зуба без анестезии под акупунктурной анестезией.

Пациентка 07.07.1979 года рождения обратилась в клинику 09.2017 года с жалобами на острую боль в зубе нижней челюсти справа. Зуб ранее лечен по осложненному кариесу. У пациентки после переливания крови проявляется лекарственная аллергия в виде отека Квинке. Не переносит любой из известных анестетиков. Заключение иммунотеста 90%. Ни в одной из клиник г.Алматы не решились брать пациентку на лечение или удаление. Рекомендовали удаление под общим наркозом.

При осмотре: 46 зуб разрушен, изменен в цвете, перкуссия резко болезненна, слизистая слегка гиперперемирована, отечна.

Диагноз: обострение хронического периодонтита 46 зуба.

С помощью иглорефлексотерапии активируется участок мозга, который регулирует работу отдельного органа. Таким образом, улучшается его иннервация и кровоснабжение, запускается вегетативная реакция, что способствует скорейшему выздоровлению. Данная теория была подтверждена с помощью МРТ и доплеровской ультрасонографии, поэтому считается самой достоверной.



Традиционно иглоукалывание основано на принципах даосизма, учении инь и ян, и китайской астрологии. Согласно представлениям китайских целителей, болезнь возникает в том случае, когда нарушается движение жизненной энергии ци по особым каналам - меридианам. Воздействие на рефлекторные точки способствует устранению препятствий на пути ци и восстановлению гармонии.

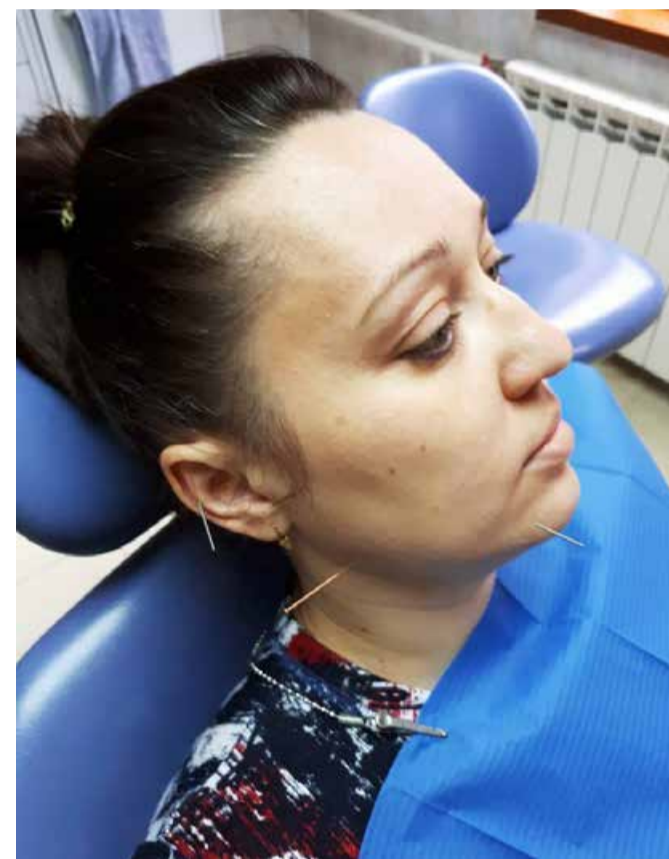
Иглорефлексотерапия вполне заслуживает применения в широком масштабе, ибо всякая форма врачебной науки и искусства достигает своей цели только тогда, когда она приносит больному избавление от его недугов. Сейчас проводится достаточно большое количество исследований, которые подводят иглорефлексотерапию к критериям доказательной медицины.

Сегодня иглорефлексотерапия используется в неврологии, гинекологии, акушерстве, терапии, педиатрии, психиатрии и др.

Широкое применение также нашла отдельная отрасль — акупунктурная анестезия. Впервые акупунктурная анестезия была успешно применена в 1966 г. при операции, после чего ею стали пользоваться в стоматологической хирургии и при тиреоидэктомии. В дальнейшем стали применять этот вид анестезии и при других хирургических операциях. Этим видом анестезии удобно пользоваться в стационарных и амбулаторных условиях. Действие ее непродолжительное, без последующих осложнений и остаточных явлений. Акупунктурную анестезию можно использовать самостоятельно и в сочетании с другими видами анестезии.

На основании изучения многочисленных клинико-физиологических показателей установлено, что использование акупунктурного воздействия на аурикулярные и корпоральные точки потенцирует общий и анальгетический эффект наркоза, стабилизирует вегетативные реакции, обеспечивает достаточный психоэмоциональный комфорт во время операции и вызывает мощную стимуляцию защитных систем организма. Игла возбуждает «быстрые» чувствительные нервные волокна. Нервный импульс попадает в мозг быстрее, чем болевые импульсы от пораженных органов, идущие по «медленным» нервным волокнам. Попав в мозг, импульс, вызванный иглой, активирует особые клетки — ингибиторные интернейроны. Они блокируют те участки мозга, которые воспринимали боль от пораженного органа. Таким образом обеспечивается обезболивающий эффект иглоукалывания.

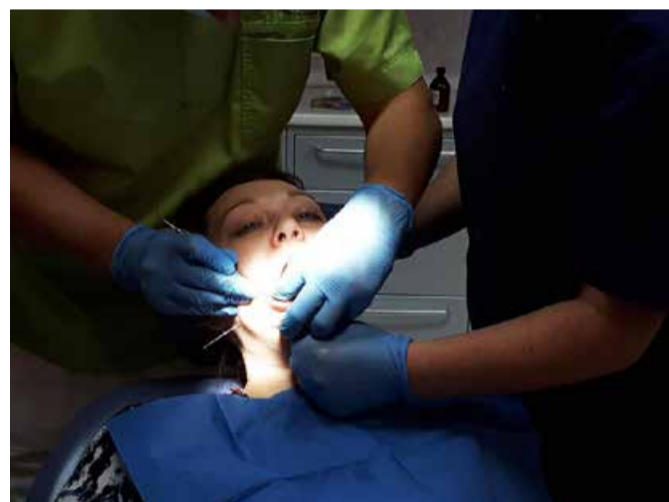
На основании изучения многочисленных клинико-физиологических показателей установлено, что использование акупунктурного воздействия на аурикулярные и корпоральные точки потенцирует общий и анальгетический эффект наркоза, стабилизирует вегетативные реакции, обеспечивает достаточный психоэмоциональный комфорт во время операции и вызывает мощную стимуляцию защитных систем организма. Игла возбуждает «быстрые» чувствительные нервные волокна. Нервный импульс попадает в мозг быстрее, чем болевые импульсы от пораженных органов, идущие по «медленным» нервным волокнам. Попав в мозг, импульс, вызванный иглой, активирует особые клетки - ингибиторные интернейроны.



В рефлекторной точке находятся нервные окончания, относящиеся к эндорфинергической системе. Ее центры находятся в ядерном шве и центральном сером веществе. Их возбуждение приводит к выделению гипофизом эндорфинов, которые имеют сильное обезболивающее действие, сравнимое с препаратами опиоидов. В результате улучшается работа нервной системы и общее состояние организма.

Применение иглотерапии для обезболивания стоматологических манипуляций, пожалуй, наиболее актуально. С каждым годом растёт число людей с разнообразными аллергическими реакциями на лекарственные препараты, в том числе и анестетики, применяемые в стоматологии. Всё чаще стоматологи сталкиваются с пациентами, при лечении которых они не могут использовать ни один анестетик из своего арсенала. Альтернативой является только проведение манипуляций под общей анестезией, а такими возможностями зачастую обладают лишь крупные челюстно-лицевые клиники. И здесь применение акупунктурной анестезии незаменимо.

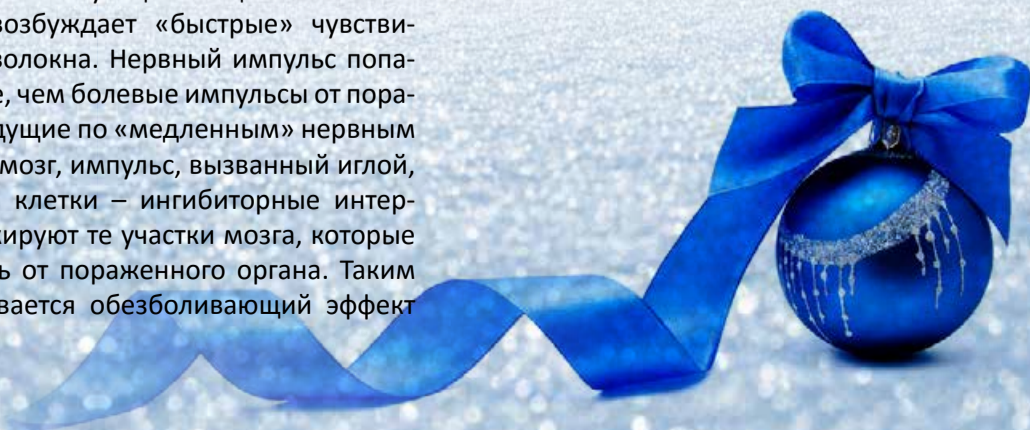
Забудьте о страхе и аллергии! Многолетний практический опыт врачей-хирургов гарантирует высокое качество стоматологических услуг.



Лечение: Под акупунктурной анестезией был atraumaticно удален 46 зуб. Гемостаз. Даны рекомендации. Пациентка была осмотрена через 3 дня. Жалоб не предъявляет.

Акупунктура (или иглорефлексотерапия) является одним из важных и ценных наследий народной медицины. Она имеет длительную историю и формировалась как практический лечебный метод на протяжении тысячелетий.

Метод иглорефлексотерапии состоит в том, что в биологическую точку вводится специальная игла. Действие иглы объясняется современной и восточной медициной по-разному. С точки зрения научной западной медицины эффективность иглоукалывания основывается на особенностях функционирования нервной системы. Воздействие иглами на рефлекторные зоны запускает сразу несколько механизмов.



VITA MFT

Акция!



x4

+1

VITA

в подарок

Акция действует с 16 октября по 31 декабря 2017 г.

VITA VMK master

Акция!



x5

+1

12 гр. и 50 гр.

VITA

в подарок

Акция действует до 31 декабря 2017 г.

VITA VM 9

Акция!



-10%

VITA ENAMIC гибридная керамика

Акция!

VITA ENAMIC первая в мире гибридная керамика, в состав которой входит керамическая и полимерная смесь



Всего за
34 900 тг.
~~47 790 тг.~~

Формула успеха VITA ENAMIC:
ПРОЧНОСТЬ + ЭЛАСТИЧНОСТЬ
= НАДЕЖНОСТЬ.

Акция действует до 31 декабря 2017 г.

VITA SUPRINITY PC

Акция!

Новая стеклокерамика на основе силиката лития (ZLS), усиленная диоксидом циркония



Всего за
37 900 тг.
~~42 930 тг.~~

Акция действует до 31 декабря 2017 г.

Интраоральная камера Vista Proof

Durr Dental (Германия)

Акция!

Специальная интраоральная камера, разработана на основе камеры VistaCam. Предназначена для диагностики кариеса на ранних стадиях и зубного налета

- Использование флуоресцирующей технологии;
- Возможность цифрового изображения;
- Оптический контроль при препарировании;
- Цветовая интерпретация степени кариозного поражения;
- Четкое представление активного кариозного процесса;
- Диагностика налета;
- Диагностика кариеса фиссур и гладких поверхностей;
- Использование дистанционных держателей гарантирует высокое качество картинки.



Всего за
364 500 тг.
~~1 215 000 тг.~~

Акция действует до 31 января 2018 г.

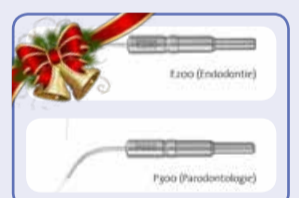
Диодный лазер Elexxion Claros Pico

Elexxion AG (Германия)

Акция!

Используя всего 5 «кнопок» на рабочей панели, врач получает доступ к широкому спектру областей применения: это и эндонтия, и пародонтология, и хирургия, и имплантология, и терапевтические процедуры.

Также Claros Pico идеально подходит для проведения процедур отбеливания в комбинации с отбеливающим гелем OldoBleach.



в подарок

Всего за
2 369 250 тг.

Акция действует до 31 января 2018 г.

Piezon 250 Led

EMS (Швейцария)

Акция!

Аппарат Piezon 250 Led многофункциональный автономный ультразвуковой скайлер



Насадка PS
для удаления над- и поддесневых камней в глубоких карманах, промывания десневых карманов

Насадка P
для удаления наддесневых отложений во всех квадрантах

Насадка A
для наддесневых и поддесневых отложений во всех квадрантах



в подарок

Всего за
461 700 тг.

Акция действует до 31 января 2018 г.

Air Flow Handy 2+

EMS (Швейцария)

Акция!

При замене любого модуля пескоструйного аппарата на Air Flow Handy 2+



Air Flow Handy 2+, является новым поколением пескоструйных наконечников типа Air Flow Handy

-50%

Всего за
182 725 тг.
~~365 450 тг.~~



Акция действует до 31 января 2018 г.

Clevo

Dmetec (Ю. Корея)

Акция!

Clevo – аппарат для быстрой дезинфекции стоматологических наконечников и инструментов

- Ультрафиолетовые лучи обрабатывают всю поверхность наконечника
- Предотвращает распространение перекрестной инфекции. Аппарат для дезинфекции наконечников Clevo уничтожает различные вирусы и DNA бактерии на 99,9%
- Прибор удобен в обращении – инструмент помещают внутрь аппарата, при этом автоматически запускается стерилизация, и уже через 10 секунд процесс заканчивается. Об этом прибор информирует сигналами света и звука.
- В комплектацию также входят картридж для ароматизатора и сам ароматизатор, позволяющие использовать аппарат и для ароматерапии.



-15%

Всего за **134 000 тг.**
~~158 400 тг.~~

Акция действует до 31 января 2018 г.

BEGO

Акция!

При покупке



1 кг Wirobond easy

+



Bellavest SH

+



Begosol 5 л

Вы получаете скидку **-15%**
Все за 85 700 тг.

Акция действует до 31 января 2018 г.

MORITA

Акция!

При покупке Эндодонтического мотора с апекслокатором DentaPort



+



набор файлов

в подарок



Акция действует до 31 декабря 2017 г.

Piezon Master Surgery

EMS (Швейцария)

Акция!

Piezon Master Surgery в комплекте с базовой системой (инструменты SC, SL1, SL2, SL3, SL4)



Оригинальный метод Piezon теперь можно применять в хирургической стоматологии и челюстно-лицевой хирургии:

- Инновационная технология;
- Простота управления;
- Широкое применение;
- Первоклассные инструменты;
- Лучшие результаты.

+



FS - 326 Extraction Systems система для удаления зубов

в подарок

Всего за **461 700 тг.**

Акция действует до 31 января 2018 г.

Микромоторы

Акция!

RC-20 RM воздушный микромотор

- Воздушный микромотор (до 20 000 об./мин.) с возможностью установки внешнего спрея.
- Без подсветки.
- Без регулировки.
- С возможностью установки внешнего спрея, под 4-х канальный разъем Ritter-Midwest.

-35%

Микромотор пневматический RC-20 RM



Всего за **26 325 тг.**
~~40 500 тг.~~

Микромотор AC-20 RM

пневматический микромотор для угловых и прямых наконечников, без оптики, без спрея (для 4-х канального соединения Borden)



Всего за **65 820 тг.**
~~101 250 тг.~~

Прямой наконечник HD-43

1:1 поворотный зажим, без спрея, для боров, для прямых и угловых наконечников диаметром 2,35 мм



Всего за **27 640 тг.**
~~42 525 тг.~~

Акция действует до 31 января 2018 г.

Турбинные наконечники

W&H Dental Werk (Австрия)

Акция!

- Гарантирует длительный срок службы любых инструментов
- LPG для защиты окружающей среды
- Удобные 500 мл банки
- Практичные, повторно используемые распылительные адаптеры

TE-97 LED G RM Alegria

наконечник с кнопочным зажимом, встроенным генератором и светодиодом, мини-головкой, под турбинные боры FG диаметром 1,6 мм с 4-х канальным соединением Ritter-Midwest

ИЛИ


TE-97 LED G RM Alegria

наконечник с кнопочным зажимом, встроенным генератором и светодиодом, мини-головкой, под турбинные боры FG диаметром 1,6 мм с 4-х канальным соединением Ritter-Midwest

ИЛИ

TE-97 LED C RM Alegria

наконечник с миниголовкой (для 4-х канального соединения Midwest)



в подарок

Акция действует до 31 января 2018 г.

Стоматологическая установка A-dec 300 (США)



ПОДДЕРЖИВАЕТСЯ
5-ЛЕТНЕЙ ГАРАНТИЕЙ

17 900 \$
~~21 650 \$~~



Ультратонкая гибкая спинка предоставляет превосходный доступ к полости рта пациента. Позволяет вам удобно расположить колени под креслом, в каком бы положении вам ни пришлось работать.



Бесшумное и мягкое позиционирование пациента благодаря гидравлическому подъемному цилиндру, срок службы которого составляет 20 лет.



Система распределения давления, контурные поверхности и механизм подвески спинки кресла обеспечивают превосходную поддержку и комфорт для пациента.



Акция действует до 31 января 2018 г.



Рабочее место ассистента A-dec 300 позволяет удобно разместить инструменты в оптимальном порядке для стоматологических процедур в 2 и 4 руки.



Рабочее место врача A-dec 300 Traditional (с нижней подачей наконечников) может быть установлено на любом стоматологическом кресле A-dec, а также на креслах других производителей, поэтому вы без труда сможете модернизировать свой стоматологический кабинет с помощью новейших технологий.



Технологичный. Модернизированный. Надежный.

Стоматологический светодиодный светильник A-dec LED улучшает качество обзора ротовой полости и обеспечивает непревзойденную эргономичность.

Вы получите улучшенное освещение, которое обеспечит максимальный обзор в любом положении. Высокий индекс цветопередачи позволяет видеть точные цвета для более правильной диагностики тканей. Инновационный режим защиты от полимеризации создает свет интенсивностью 25 000 люкс и помогает избежать преждевременной полимеризации.

Стоматологический светильник A-dec LED, созданный, чтобы удовлетворять эргономические потребности стоматологов, легок и удобен в размещении. Улучшенный дизайн светильника сводит к минимуму затенение и обеспечивает надлежащий уровень контрастности для снижения усталости и напряженности глаз.

Стоматологи и дизайнеры всего мира отмечают превосходный дизайн и выдающиеся технические характеристики светодиодного стоматологического светильника A-dec.

Автоклав Lina Pro



Полностью автоматический, экономичный и надежный в эксплуатации автоклав высшего класса стерилизации, укороченные циклы, фракционированный предвакуум, сушка в вакууме.

Медицинские вакуумные автоклавы класса В являются наиболее дорогими, но и наиболее универсальными и высокотехнологичными устройствами. В этих аппаратах есть все, что нужно для стерилизации любых предметов.

Преимущества, которые очевидны с первого взгляда

- Длительность цикла стерилизации в автоклаве Lina сокращается приблизительно наполовину благодаря функции ECO B.
- Тихий ход работы, благодаря запатентованной Water Separation System.
- Вы можете легко управлять всеми функциями с помощью кнопочной панели аппарата Lina.
- Встроенный пылеулавливающий фильтр обеспечивает постоянный уровень эффективности работы, сокращает эксплуатационные расходы и увеличивает интервал между тех обслуживаниями.
- Программируемое начало цикла, и отсрочка запуска цикла позволяют сократить расходы и время.
- Встроенный клапан автоматического наполнения водой (дополнительно)
- Автоматическая цифровая регистрация цикла на USB-накопителе (USB доп.)
- Lina это отличное соотношение цены и качества
- Lina поставляется с размером камеры 17 л или 22 л

Интраоральный рентгеновский аппарат Veraview iX Morita (Япония)

Model: V080 Type: EX-2

- Компактный дизайн с исключительным качеством изображения
- Маленькая панель управления
- Защита пациента при постоянном контроле напряжения
- Интуитивная панель управления
- Легко переключаться между аналоговым и цифровым таймером таблицы
- Светодиодная направляющая для фокальной точки позиционирования
- Легкий и компактный
- Визуально настраиваемое позиционирование
- Тонкое, легкое плечо для плавного, легкого движения
- Маленький и компактный, может быть установлен практически в любом месте.
- Постоянный контроль напряжения минимизирует лучевую нагрузку пациента
- Варианты Напряжение на трубке включают 60 или 70 кВ.
- Настройки автоматически сохраняются в памяти
- Время экспозиции от 10 мс до 2 секунд



www.shop.amdgroup.kz

Для удобства и эффективности Вашей работы!

ТОО «AMDgroup» («Бану») – ведущий в Казахстане поставщик стоматологического оборудования и расходных материалов для стоматологических клиник и зуботехнических лабораторий, объявляет об открытии своего интернет-магазина.

МЫ МОЖЕМ ПРЕДЛОЖИТЬ ВАМ ХОРОШИЙ ВЫБОР ПО ВЕСЬМА ПРИВЛЕКАТЕЛЬНЫМ ЦЕНАМ. ДОБРО ПОЖАЛОВАТЬ!

Как Вы можете сделать заказ, посетив сайт нашего интернет-магазина?

- **Выбор товара.** Воспользуйтесь быстрым поиском или выберите нужный вам товар в каталоге на сайте и добавляете в корзину.
- **Оформление заказа.** Для того чтобы оформить заказ нажмите кнопку «Оформить заказ» снизу от изображения товара.
- После нажатия всплывет форма заказа, где вам будет необходимо ввести некоторые данные – наиболее важными среди них будут ваше имя, фамилия, номер телефона, место вашего проживания (страна, город) и адрес доставки.
- После заполнения всех полей и их проверки, выберите способ доставки и нажмите кнопку внизу формы – «Подтвердить заказ».
- На экране появится страница оплаты (с помощью карточки или через точки приема платежей).
- После этого этапа на вашу электронную почту приходит подтверждение и номер вашего заказа. Номер в дальнейшем вам может понадобиться, поэтому сохраните его.

Через несколько минут менеджеры shop.amdgroup.kz свяжутся с вами по указанному номеру телефона в форме для уточнения данных и полного согласования условий покупки.

Вы можете осуществить оплату товара с помощью:

- Платежной карточки или через точки приема платежа, безналичным расчетом (для юридических лиц);
- касса 24;
- через пункты АО Казпочта;
- с помощью любого банка;
- наложенным платежом.

Способы доставки.

Уточнить касательно возможных способов доставки вы можете с помощью менеджеров на нашем сайте либо в разделе «Оплата и доставка» здесь же.



Главный редактор – Ким А.Г.
Распространяется бесплатно
Газета зарегистрирована Министерством культуры, информации и общественного согласия РК
Свидетельство о регистрации № 2898 от 01.05.2002г.
Периодичность: 1 раз в 2 месяца
Тираж – 1 000 экз
Отпечатано в типографии: ТОО «Grad Media Group»
ул. Суюнбая, 89а, тел: +7 (727) 313-15-50

РЕДАКЦИОННЫЙ СОВЕТ:
С.С. ЕСЕМБАЕВА – д.м.н., профессор
Р.Н. ЖАРТЫБАЕВ – д.м.н., профессор
М.Т. КОПБАЕВА – д.м.н., профессор
А.Д. МАМЕКОВ – д.м.н., профессор
О.М. МИРЗАБЕКОВ – д.м.н., профессор
Т.К. СУПИЕВ – д.м.н., профессор
При перепечатке ссылка на «Стоматология Казахстана» обязательна

Мнение редакции не всегда совпадает с мнением автора
Ответственность за содержание и достоверность материалов несет рекламодатель и авторы
Адрес редакции:
050012, г.Алматы, ул. Богенбай батыра 149
тел:+7 (727) 313-15-23, e-mail: info@amdgroup.kz
www.amdgroup.kz